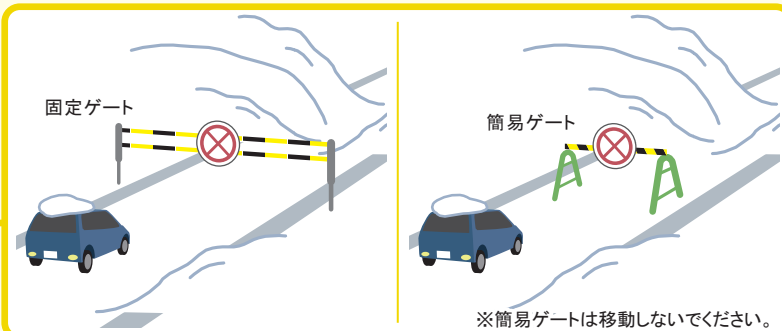


冬期道路で 車の立ち往生に注意！

！ 通行規制区間 は通行できません。

通行規制区間内は積雪や吹きだまりなどを除雪していない場合があります。立ち往生等の危険が伴いますので、区間内には進入せず、指定された迂回路等のご利用をお願いします。

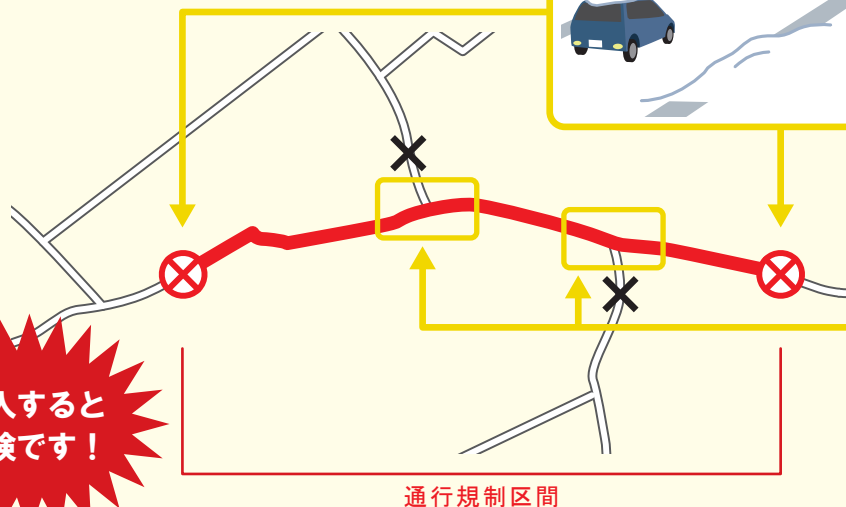
閉鎖されているゲート内には進入しないでください！



脇道からの進入も禁止です！



進入すると危険です！

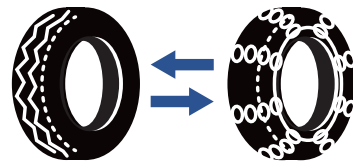


！ タイヤチェーン を携行してください。

冬の峠道等でスリップして走行できなくなれば、渋滞や長時間の立ち往生が発生します。峠道の走行時には、タイヤチェーンの装着をお願いします。

スリップして登れない！

早めのチェーン装着をお願いします！



すり減ったスタッドレスも危険です！

すり減ったスタッドレスタイヤは滑りやすく危険です。タイヤのすり減り具合をチェックしましょう。

